

*Caisse de prévoyance de l'Etat du Valais
Pensionskasse des Staates Wallis*

**Assemblée des délégués
Delegiertenversammlung
19.06.2024**




1. Ouverture de l'assemblée – *Eröffnung der Versammlung*
2. Approbation du procès-verbal de l'assemblée 2023
Protokollgenehmigung der Versammlung 2023
3. Prévoyance et comptes 2023
Vorsorgegeschäft und Jahresrechnung 2023
4. Gestion de fortune 2023
Vermögensverwaltung 2023
5. Election d'un nouveau représentant des assurés 2025 - 2027
Wahl eines neuen Versichertenvertreters 2025 - 2027
6. Divers - *Verschiedenes*




Composition CA 2024 Zusammensetzung VR 2024

Nom Prénom	Représentation	Fonction*	Activité	CPF	CPO	Commission Immobilière	Commission Placement
Duc Philippe	Assurés	M	Insp. Chef, Police sûreté		M		M
Farquet Léonard	Assurés	P	Economiste	P	P		
Théodoloz Florent	Assurés	M	Chef section, Service santé	M		M	
Varrin Denis	Assurés	M	Professeur collègue		M	M	
Volken Viscomi Isabelle	Assurés	M	Juriste	M			M
Chambovey David	Employeur	M	Conseiller financier		M		M
Jordan Philippe	Employeur	M	Architecte		M	M	
Rey Jordan Christiane	Employeur	VP	Avocate	VP	VP		
Salzgeber James	Employeur	M	Economiste	M		M	
Schmid Louis	Employeur	M	Analyste financier	M			M
* P = Président / VP = Vice-Président / M = Membre							



1. Ouverture de l'assemblée – *Eröffnung der Versammlung*
2. **Approbation du procès-verbal de l'assemblée 2023**
Protokollgenehmigung der Versammlung 2023
3. Prévoyance et comptes 2023
Vorsorgegeschäft und Jahresrechnung 2023
4. Gestion de fortune 2023
Vermögensverwaltung 2023
5. Election d'un nouveau représentant des assurés 2025 - 2027
Wahl eines neuen Versichertenvertreters 2025 - 2027
6. Divers - *Verschiedenes*



1. Ouverture de l'assemblée – *Eröffnung der Versammlung*
2. Approbation du procès-verbal de l'assemblée 2023
Protokollgenehmigung der Versammlung 2023
3. **Prévoyance et comptes 2023**
Vorsorgegeschäft und Jahresrechnung 2023
4. Gestion de fortune 2023
Vermögensverwaltung 2023
5. Election d'un nouveau représentant des assurés 2025 - 2027
Wahl eines neuen Versichertenvertreters 2025 - 2027
6. Divers - *Verschiedenes*



*Performance: **4.06%** (2022: -6.82%)*

*Degré de couverture CPVAL: **102.14%** (2022: 99.67%)*
Deckungsgrad PKWAL

*Degré de couverture CPF: **99.60%** (2022: 97.39%)*
Deckungsgrad GPK

*Degré de couverture CPO: **113.78%** (2022: 111.82%)*
Deckungsgrad OPK

*Fortune: **CHF 6.79 mia** (2022: CHF 6.49 mia)*
Vermögen



*Rémunération avoir de vieillesse: **1.0%** (2022: 1.5%)*
Verzinsung Altersguthaben

*Nombre d'assurés actifs: **13'612** (2022: 13'035)*
Anzahl aktive Versicherte

*Nombre de bénéficiaires de rente: **7'345** (2022: 7'096)*
Anzahl Rentenbezüger

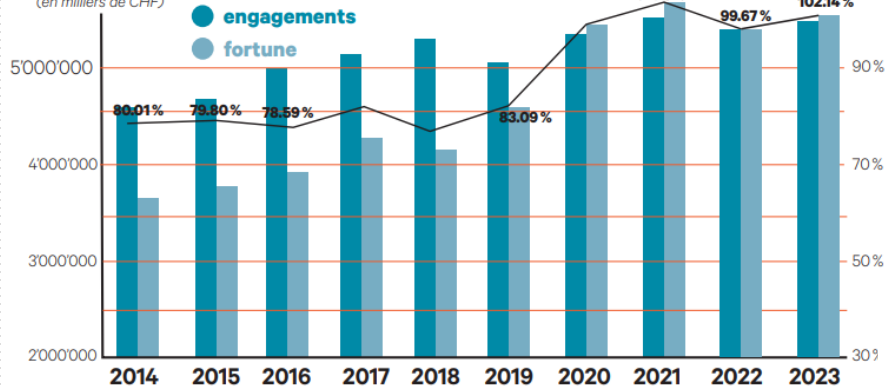
*Coût administratif par assuré: **CHF 144.-** (2022: CHF 130.-)*
Verwaltungskosten pro versicherte Person



Degré de couverture Deckungsgrad

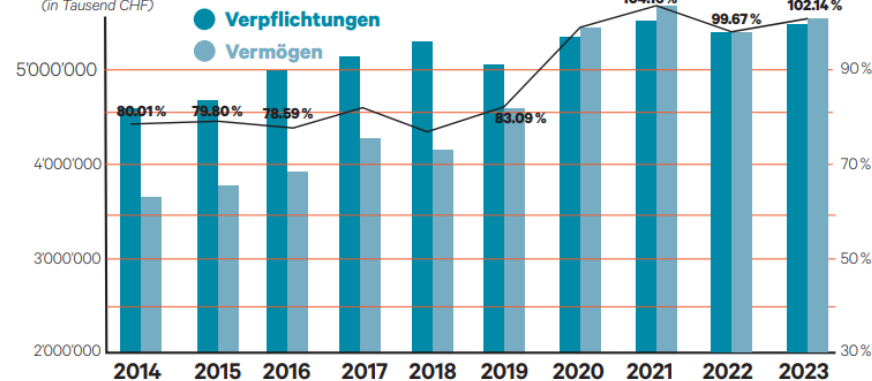
ÉVOLUTION DU DEGRÉ DE COUVERTURE CPVAL (SELON OPP2)

(en milliers de CHF)



ENTWICKLUNG DES DECKUNGSGRADS DER PKWAL GESAMT (GEMÄSS BVV2)

(in Tausend CHF)





Rémunération avoirs de vieillesse Verzinsung Altersguthaben

Données effectives	Annuel
2012	3.00%
2013	3.00%
2014	3.00%
2015	1.00%
2016	2.00%
2017	3.75%
2018	1.00%
2019	4.00%
2020	1.50%
2021	4.50%
2022	1.50%
2023	1.00%

Effektive Daten	Jährlich
2012	3.00%
2013	3.00%
2014	3.00%
2015	1.00%
2016	2.00%
2017	3.75%
2018	1.00%
2019	4.00%
2020	1.50%
2021	4.50%
2022	1.50%
2023	1.00%

Rémunération de l'année / Jahresverzinsung: 1.0%

Moyenne des autres caisses publiques

Durchschnitt andere öffentliche Pensionskassen: 1.80%

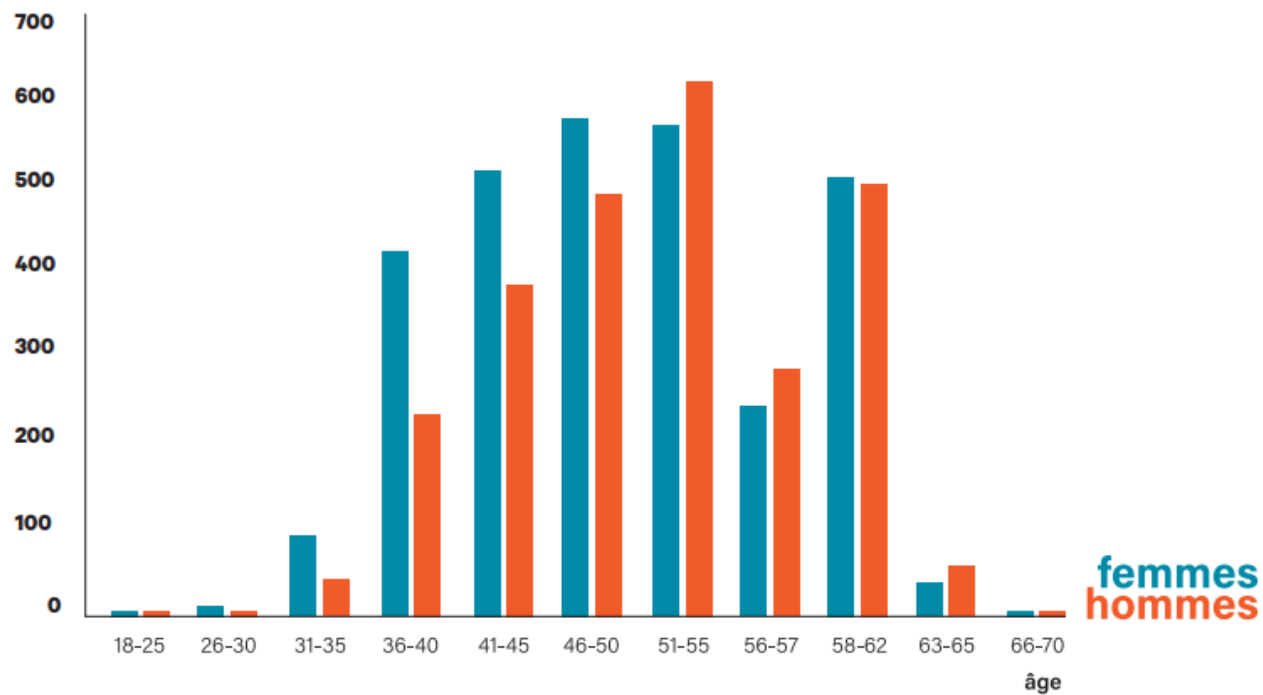
Moyenne d'intérêts depuis 2012 CPVAL

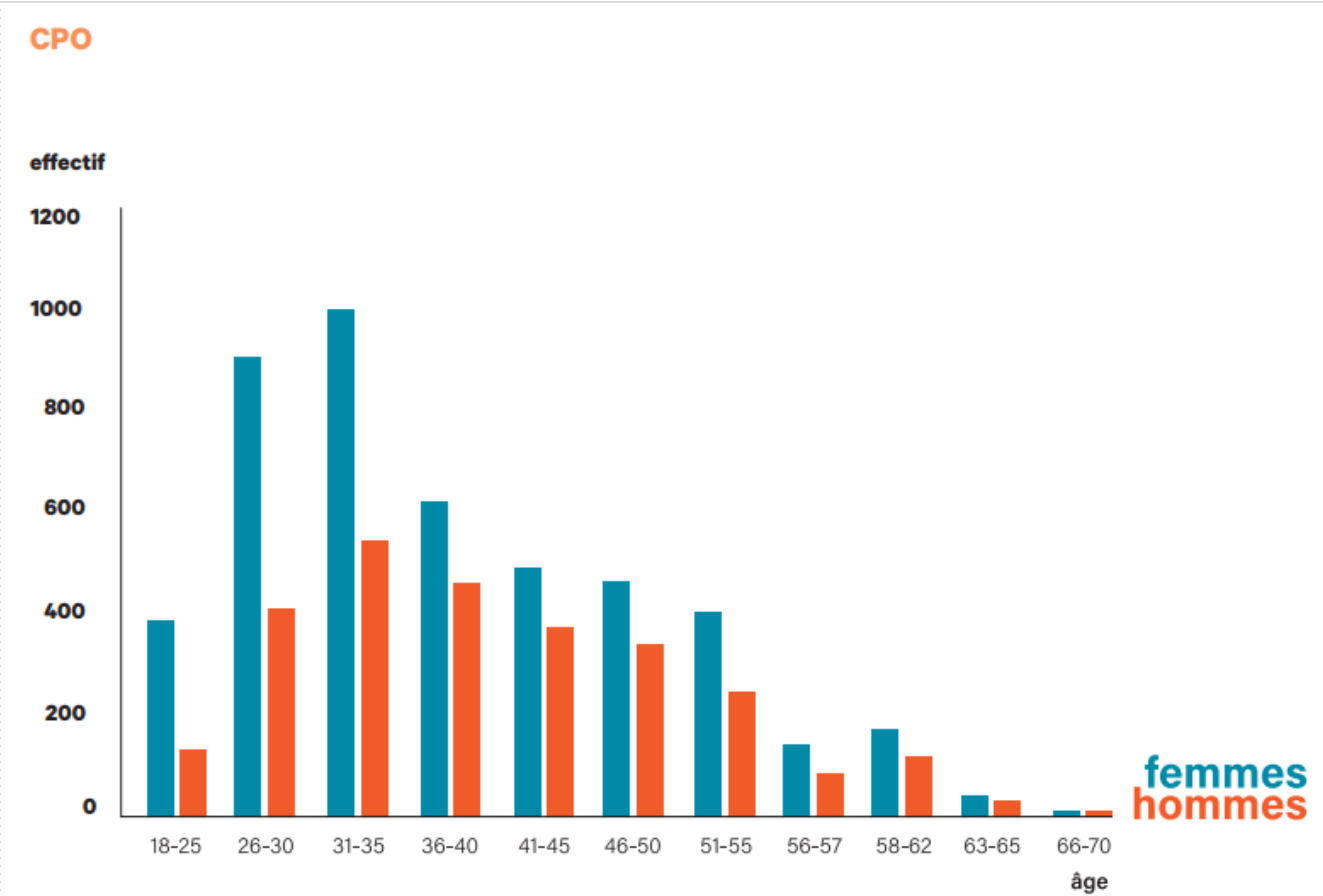
Durchschnittliche Verzinsung PKWAL seit 2012: 2.43%

Assurés par classes d'âge

CPF

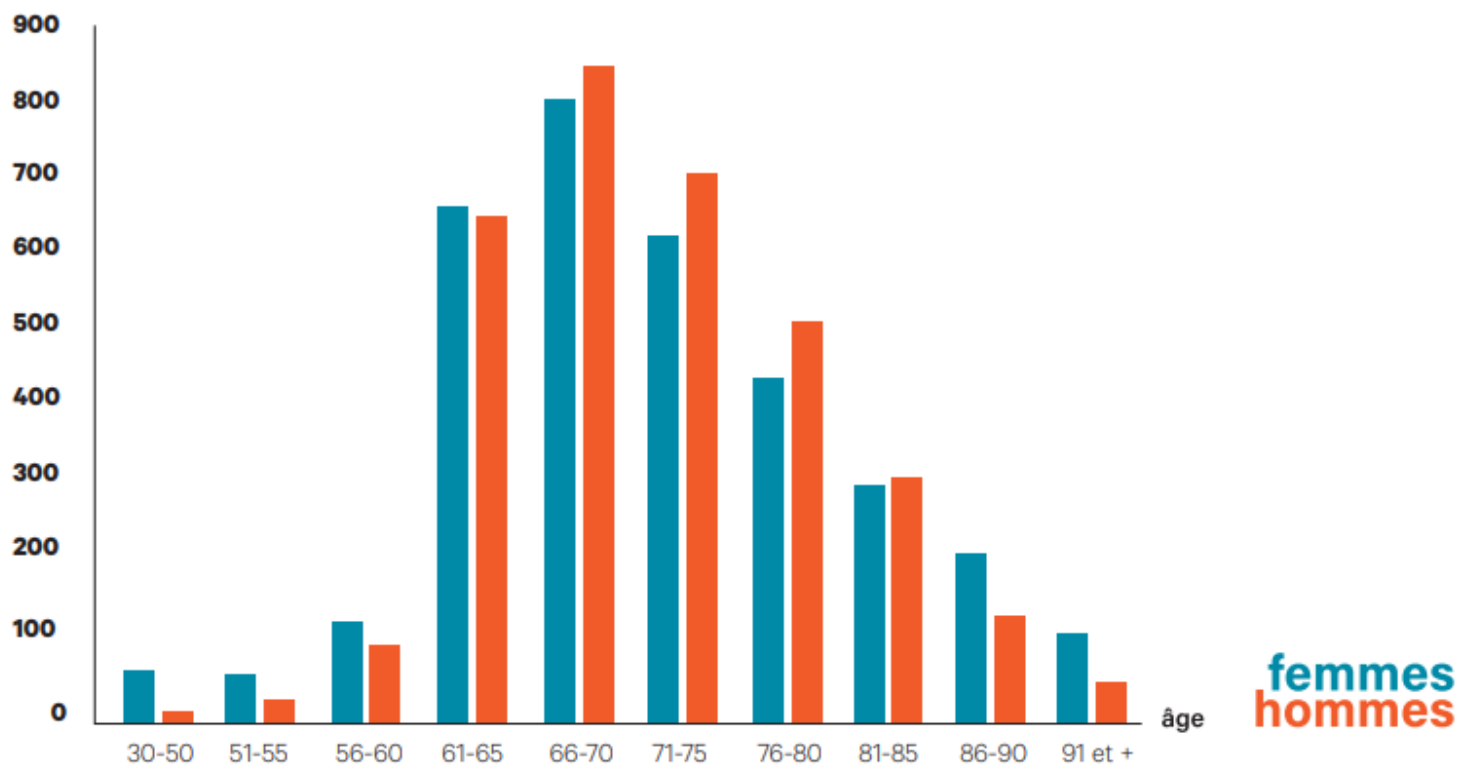
effectif





Structure d'âge pensionnés Altersstruktur Pensionierte

Pensionnés par classes d'âge



MOYENNE D'ÂGE DES ASSURÉS

	CPF 2023	CPF 2022	CPO 2023	CPO 2022	CPVAL 2023	CPVAL 2022
Femmes	49.6	49.1	38.5	38.1	43.4	42.4
Hommes	51.4	51.0	40.1	39.8	45.0	45.2
En moyenne	50.5	50.0	39.1	38.7	43.4	43.5

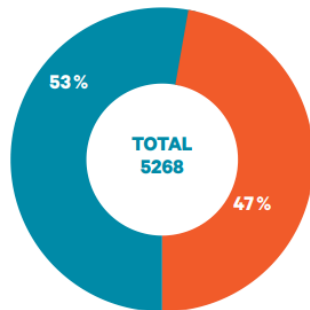
DURCHSCHNITTLICHES ALTER DER VERSICHERTEN

	GPK 2023	GPK 2022	OPK 2023	OPK 2022	PKWAL 2023	PKWAL 2022
Frauen	49.6	49.1	38.5	38.1	43.4	42.4
Männer	51.4	51.0	40.1	39.8	45.0	45.2
Im Durchschnitt	50.5	50.0	39.1	38.7	43.4	43.5



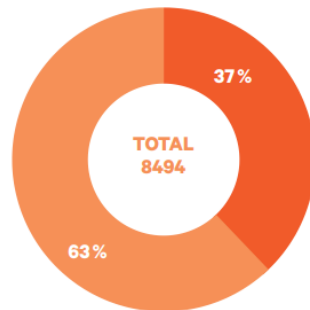
Structure femmes/hommes Struktur Frauen/Männer

CPF



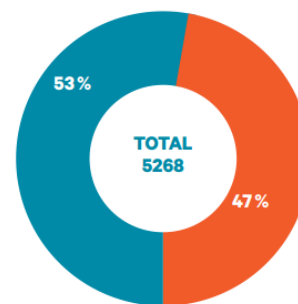
● femmes / 2818
● hommes / 2450

CPO



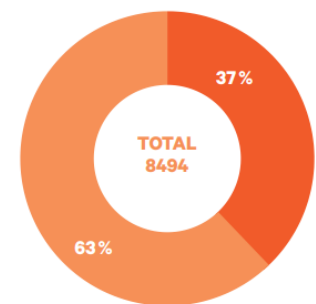
● femmes / 5330
● hommes / 3164

GPK



● Frauen / 2818
● Männer / 2450

OPK



● Frauen / 5330
● Männer / 3164



Salaires assurés Versicherte Gehälter

	CPF 2023	CPF 2022	CPO 2023	CPO 2022	CPVAL 2023	CPVAL 2022
Salaires AVS au total	544'390'900	557'242'200	660'514'500	564'303'900	1'204'905'400	1'121'546'100
Salaires assurés au total	427'137'500	437'220'800	518'249'800	442'761'500	945'387'300	879'982'300
Salaire assuré moyen	81'000	77'900	61'300	58'700	68'600	66'700
En moyenne pour les femmes	69'000	65'900	51'700	52'400	57'700	57'600
En moyenne pour les hommes	94'900	91'500	76'600	68'300	84'600	79'400
Rentes de retraite projetées avec intérêts au total	198'783'500	209'154'000	285'462'400	229'608'600	484'245'900	438'762'700
En moyenne	37'700	37'200	33'600	30'200	35'100	33'200
En moyenne pour les femmes	32'600	31'800	30'038	27'100	30'900	28'900
En moyenne pour les hommes	43'600	43'400	39'600	35'600	41'300	39'300

	GPK 2023	GPK 2022	OPK 2023	OPK 2022	PKWAL 2023	PKWAL 2022
AHV-Gehälter total	544'390'900	557'242'200	660'514'500	564'303'900	1'204'905'400	1'121'546'100
Versicherte Gehälter total	427'137'500	437'220'800	518'249'800	442'761'500	945'387'300	879'982'300
Durchschnittliches versichertes Gehalt	81'000	77'900	61'300	58'700	68'600	66'700
Durchschnitt bei den Frauen	69'000	65'900	51'700	52'400	57'700	57'600
Durchschnitt bei den Männern	94'900	91'500	76'600	68'300	84'600	79'400
Prognostizierte Altersrenten mit Zinsen total	198'783'500	209'154'000	285'462'400	229'608'600	484'245'900	438'762'700
Im Durchschnitt	37'700	37'200	33'600	30'200	35'100	33'200
Durchschnitt bei den Frauen	32'600	31'800	30'038	27'100	30'900	28'900
Durchschnitt bei den Männern	43'600	43'400	39'600	35'600	41'300	39'300

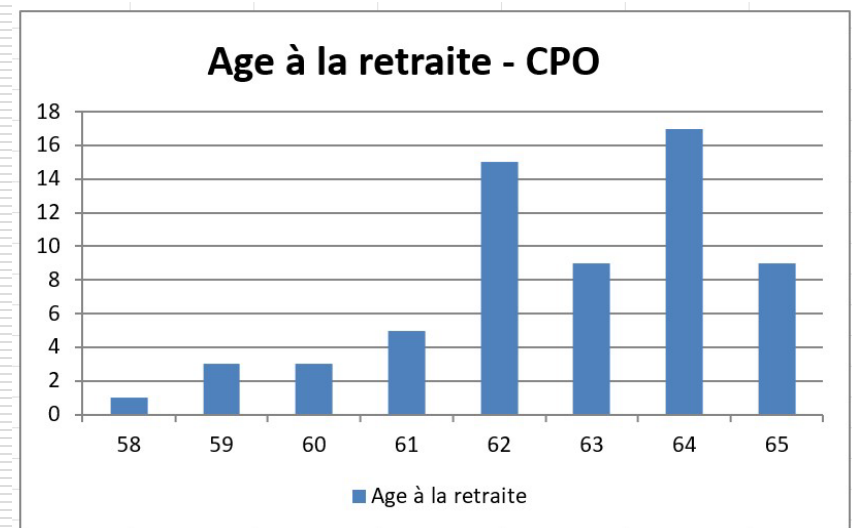
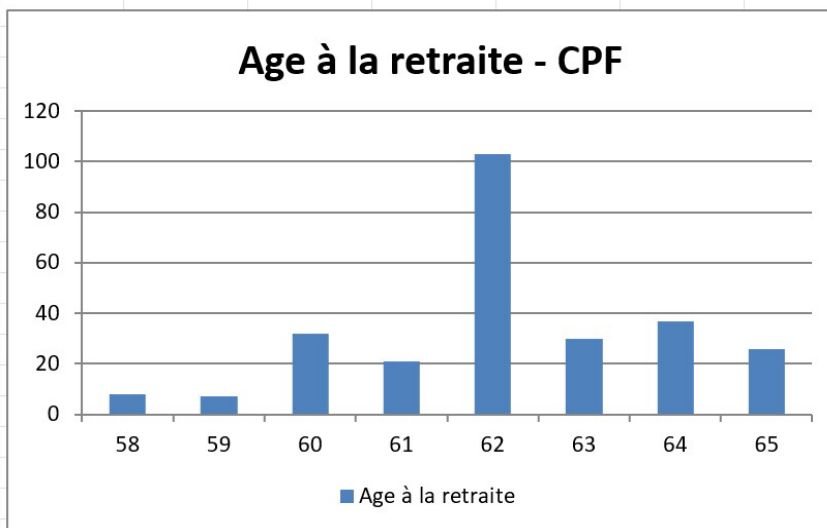
Quelques chiffres pour les assurés actifs
Ein paar Zahlen für die aktiven Versicherten

	Nombre / Anzahl	Montant/Betrag Mio
Entrées / Eintritte	1'816	80
Sorties / Austritte	900	58
Plans à choix (M M+) Plan nach Wahl (M M+)	1'114	3.2
Achats / Einkäufe	723	16.6
Versement accession propriété WEF-Zahlung	130	9.1
Versement divorce Zahlung Scheidung	53	4.9

Evolution des effectifs Entwicklung der Bestände

	CPF GPK	CPO OPK
Nombre / Anzahl		
Assurés / Versicherte	5'157 // -335	8'455 // +912
Rentiers / Rentner	7'088 // +157	257 // +92
CPVAL Assurés / Versicherte	+ 4.5% / 2.3% sur 10 ans	
CPVAL Rentiers / Rentner	+ 3.5% / 4.4% sur 10 ans	
Evénements assurés / Versicherungsereignisse		
Retraites / Pensionierungen		324
Invalidité / Invalidität		12
Décès actifs / Todesfälle Aktive		10
Décès rentiers / Todesfälle Rentner		154

Nombre de retraites / Anzahl	CPF : 266 / CPO: 58
Capital moyen Kapital im Durchschnitt	638'000 / 339'000
Rente et pont AVS en % du salaire AVS Altersrente und Ueb.Rte in % des AHV-Lohnes	51.3% / 41.6%
Retraits en capital Kapitalbezug	CPF:36% des assurés CPO:30% des assurés
Retraits en capital en % du capital total Kapitalbezug in % des gesamten Sparkapitals	CPF: 8.5% CPO: 7.0%



30% retraite avant 62 ans / Pensionierung vor Alter 62
 40% à 62 ans / im Alter 62
 30% après 62 ans / nach Alter 62


**Frais administratifs
Verwaltungskosten**

Global CPF / CPO (20%)	2023	2022
Administration Verwaltung	2'783'756	2'405'700
Expert, organe de contrôle, autorité de surveillance Expert, Revision, Aufsichtsbehörde	254'526	220'950
TOTAL	3'038'282	2'626'650

Par assuré / pro Versicherter

2013	2014	2015	2016	2017	2018	2019	2020	2021	2022	2023
163	151	152	148	145	138	153	153	121	130	144

Moyenne des caisses de pension publiques Durchschnitt aller öffentlichen Pensionskassen	224 par assuré pro Versicherter
Moyenne des caisses de pension suisses Durchschnitt Schweizer Pensionskassen	327 par assuré pro Versicherter



1. Ouverture de l'assemblée – *Eröffnung der Versammlung*
2. Approbation du procès-verbal de l'assemblée 2023
Protokollgenehmigung der Versammlung 2023
3. Prévoyance et comptes 2023
Vorsorgegeschäft und Jahresrechnung 2023
4. **Gestion de fortune 2023**
Vermögensverwaltung 2023
5. Election d'un nouveau représentant des assurés 2025 - 2027
Wahl eines neuen Versichertenvertreters 2025 - 2027
6. Divers - *Verschiedenes*

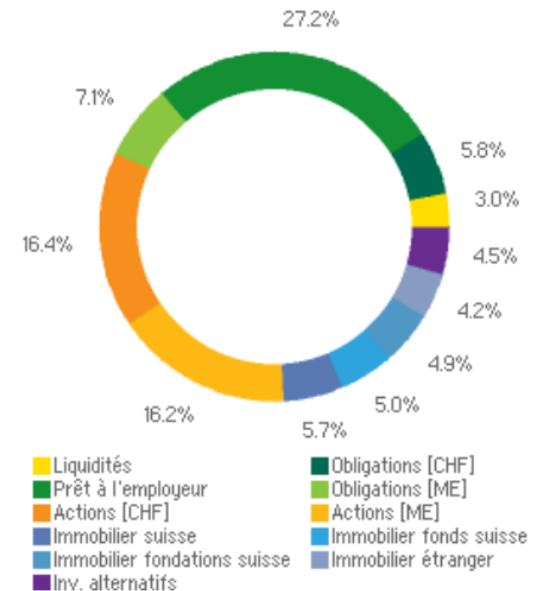
Fortune CPVAL

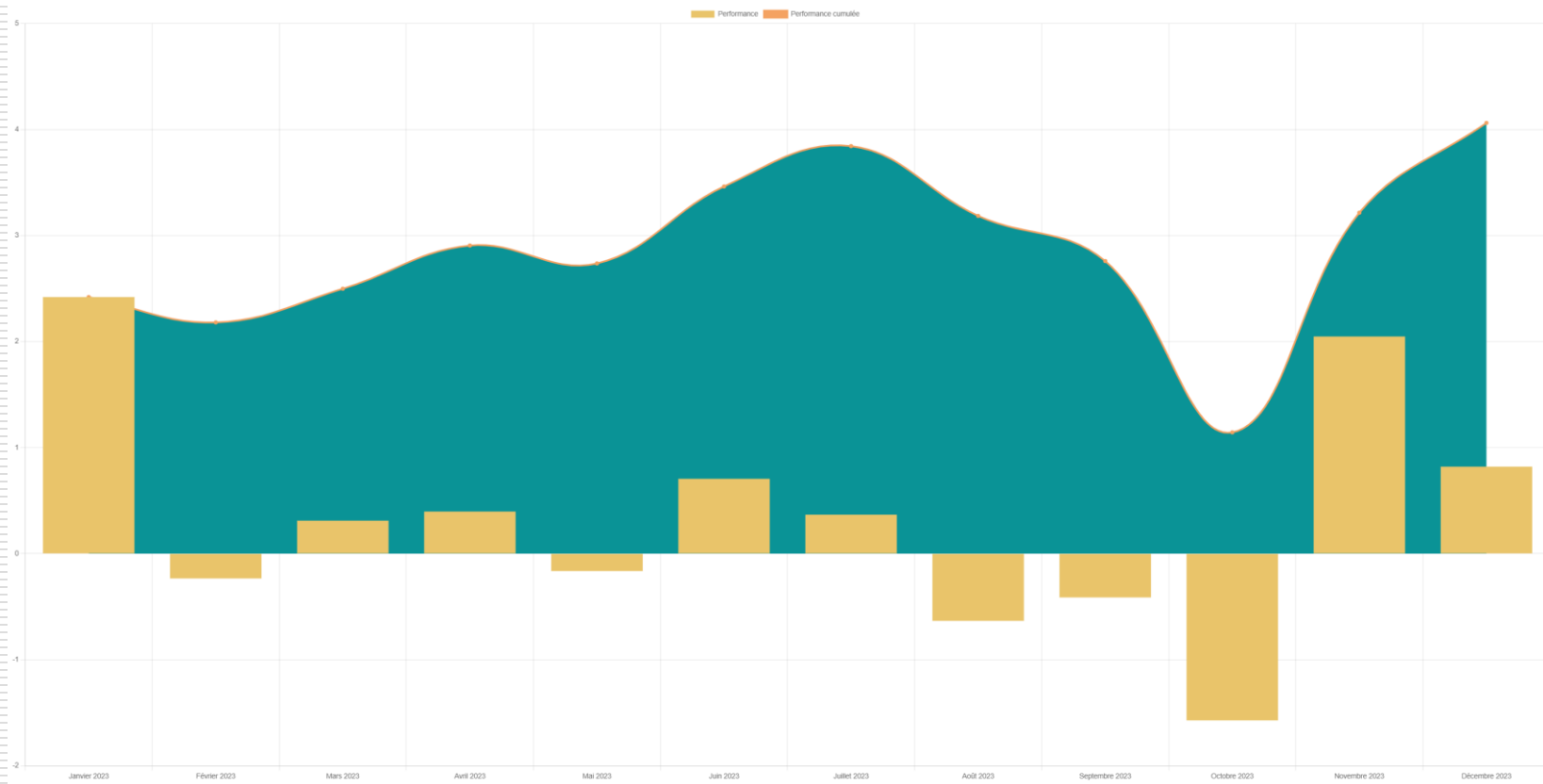
CHF 6,79 mias

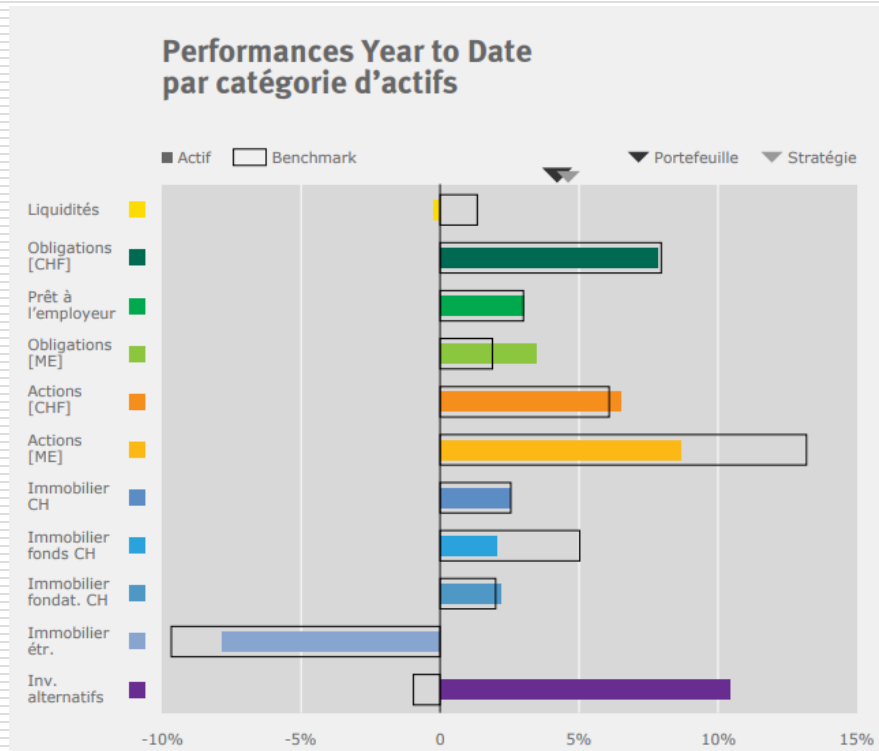
Performance 4.06%

CPF: CHF 5,43 mias, 4.09%

CPO: CHF 1,36 mias, 3.92%

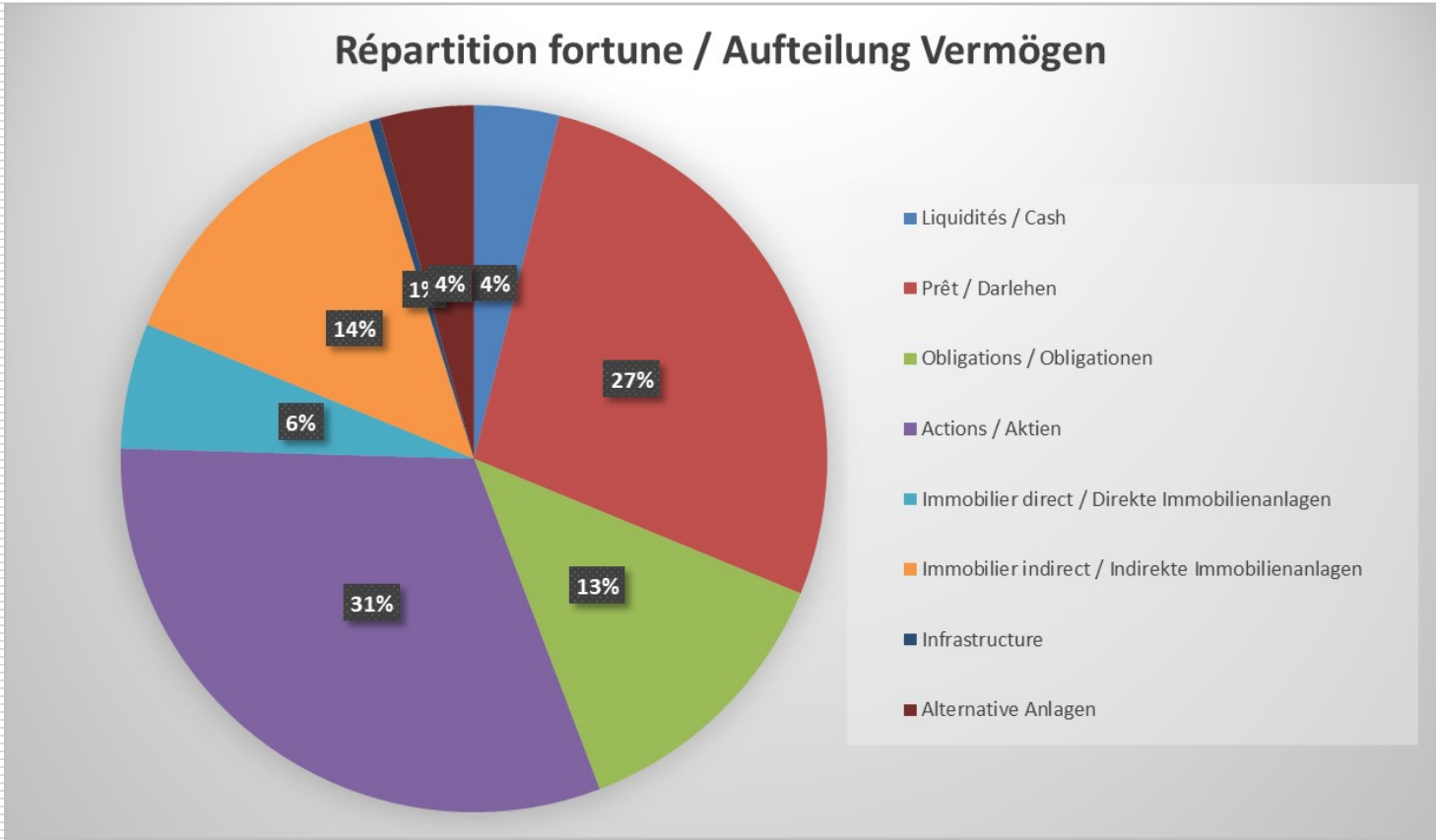






<i>Catégories de placement</i>	Limites	Position neutre	31.12.2023 en %	31.12.2023 en CHF mios	31.12.2022
LIQUIDITÉS, PRÊTS ET OBLIGATIONS	20 %-60 %	44.00 %	44,21%	2'982'879'730	2'926'492'171
Liquidités et placements à court terme	1 %-5 %	2.00 %	3,89%	262'576'310	268'921'388
Prêts auprès de l'Etat du Valais avec garantie	25 %-35 %	28.50 %	27,33%	1'844'274'518	1'924'274'518
Obligations et autres créances	8 %-20 %	13.50 %	12,98%	876'028'902	733'296'265
Obligations et autres créances de débiteurs en CHF	3 %-10 %	6.50 %	5,97%	402'567'641	271'021'898
dont placements débiteurs CH				298'400'888	178'405'174
dont placements débiteurs étrangers				104'166'753	92'616'724
Obligations et autres créances en monnaies étrangères	5 %-10 %	7.00 %	7,02%	473'461'261	462'274'367
ACTIONS	20 %-40 %	31.00 %	31,25%	2'108'877'712	1'905'556'117
Actions de sociétés suisses	10 %-20 %	16.00 %	16,30%	1'099'839'283	983'231'190
Actions de sociétés étrangères	10 %-20 %	15.00 %	14,95%	1'009'038'430	922'324'927
IMMOBILIER	16 %-30 %	21.00 %	19,75%	1'332'311'493	1'313'408'266
Placements directs	5 %-10 %	7.00 %	5,74%	387'229'630	388'886'775
Placements indirects CH	8 %-12 %	10.00 %	9,87%	666'090'750	612'717'574
Placements indirects étrangers	3 %-8 %	4.00 %	4,13%	278'991'113	311'803'917
INFRASTRUCTURE	0 %-3 %	0 %	0,49%	33'334'467	34'587'493
AUTRES PLACEMENTS	0 %-10 %	4.00 %	4,30%	290'084'321	271'964'794
Placements Matières premières	0 %	0.00 %	0,00%	-	33'456'179
Placements Alternatifs indirects	0 %-5 %	4.00 %	4,30%	290'084'321	238'508'615
Total		100.00 %	100,00%	6'747'487'723	6'452'008'842

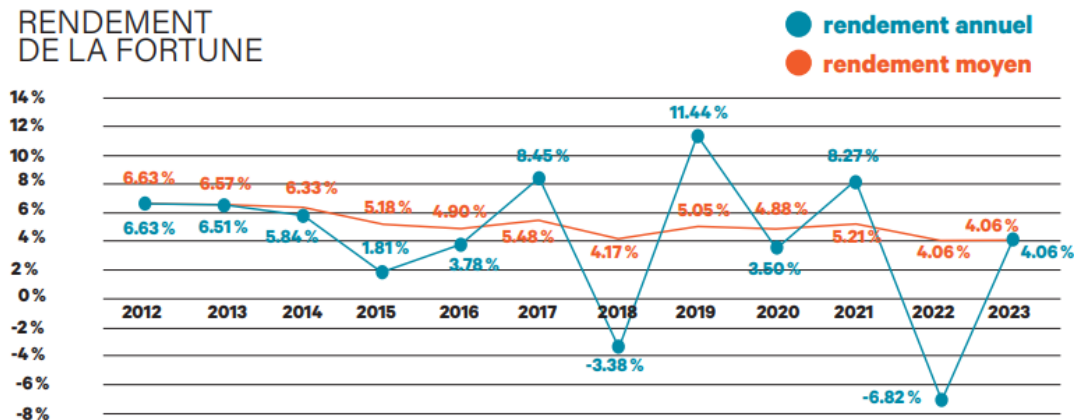
Anlagekategorien	Grenzen	Neutraler Wert	31.12.2023 in %	31.12.2023 in CHF Mio	31.12.2022
LIQUIDE MITTEL, DARLEHEN UND OBLIGATIONEN	20 %-60 %	44.00 %	44,21%	2'982'879'730	2'926'492'171
Liquide Mittel und kurzfristige Anlagen	1 %-5 %	2.00 %	3,89%	262'576'310	268'921'388
Darlehen beim Staat Wallis mit Sicherheit	25 %-35 %	28.50 %	27,33%	1'844'274'518	1'924'274'518
Obligationen und andere Forderungen	8 %-20 %	13.50 %	12,98%	876'028'902	733'296'265
Obligationen und andere Titel in CHF	3 %-10 %	6.50 %	5,97%	402'567'641	271'021'898
Anlagen bei Debitoren in der Schweiz				298'400'888	178'405'174
Anlagen bei Debitoren im Ausland				104'166'753	92'616'724
Obligationen und andere Titel in Fremdwährung	5 %-10 %	7.00 %	7,02%	473'461'261	462'274'367
AKTIEN	20 %-40 %	31.00 %	31,25%	2'108'877'712	1'905'556'117
Aktien Schweiz	10 %-20 %	16.00 %	16,30%	1'099'839'283	983'231'190
Aktien Ausland	10 %-20 %	15.00 %	14,95%	1'009'038'430	922'324'927
IMMOBILIEN	16 %-30 %	21.00 %	19,75%	1'332'311'493	1'313'408'266
Direkte Anlagen	5 %-10 %	7.00 %	5,74%	387'229'630	388'886'775
Indirekte Anlagen Schweiz	8 %-12 %	10.00 %	9,87%	666'090'750	612'717'574
Indirekte Anlagen Ausland	3 %-8 %	4.00 %	4,13%	278'991'113	311'803'917
INFRASTRUKTUREN	0 %-3 %	0 %	0,49%	33'334'467	34'587'493
ÜBRIGE ANLAGEN	0 %-10 %	4.00 %	4,30%	290'084'321	271'964'794
Rohstoffanlagen	0 %	0.00 %	0,00%	-	33'456'179
Indirekte alternative Anlagen	0 %-5 %	4.00 %	4,30%	290'084'321	238'508'615
Total		100.00 %	100,00%	6'747'487'723	6'452'008'842





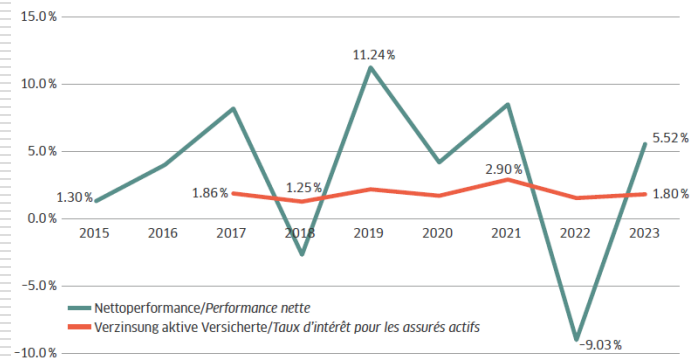
Performance de la fortune Vermögensperformance

RENDEMENT DE LA FORTUNE



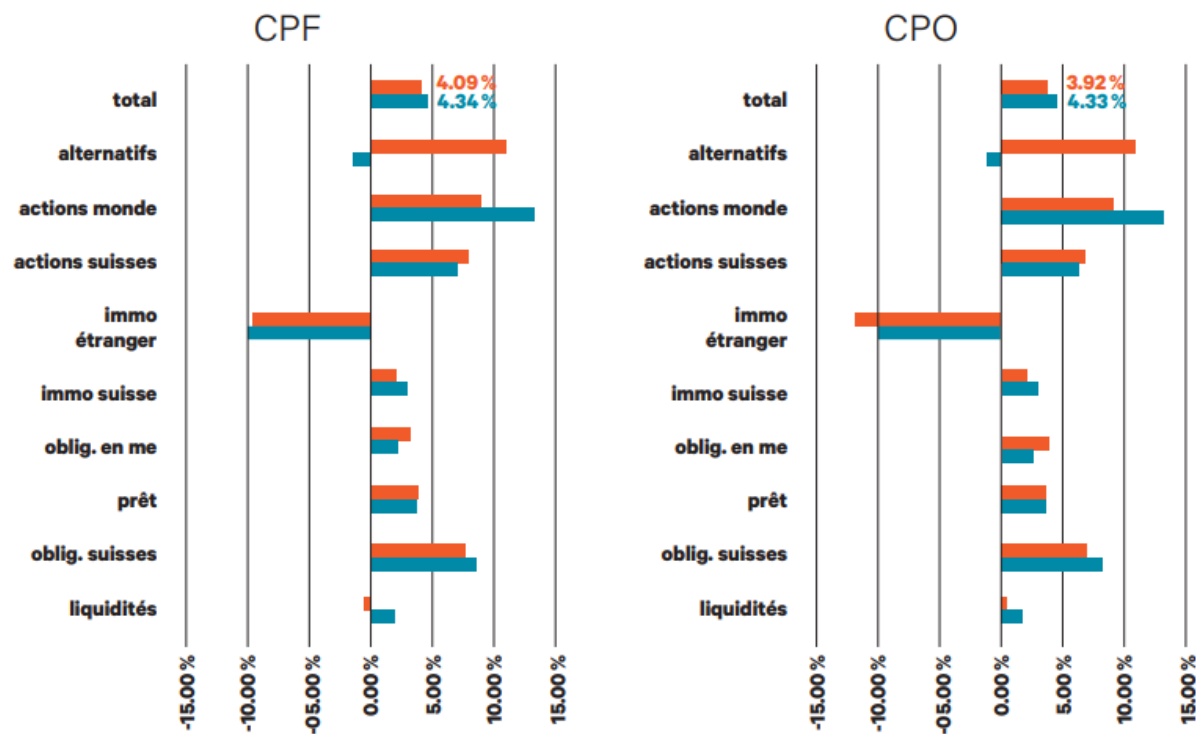
Etude VPS Caisses publiques 2024: VPS-Studie öffentliche Kassen 2024:

Nettoperformance und Verzinsung aktive Versicherte pro Jahr Performance nette et taux d'intérêt pour les assurés actifs par année



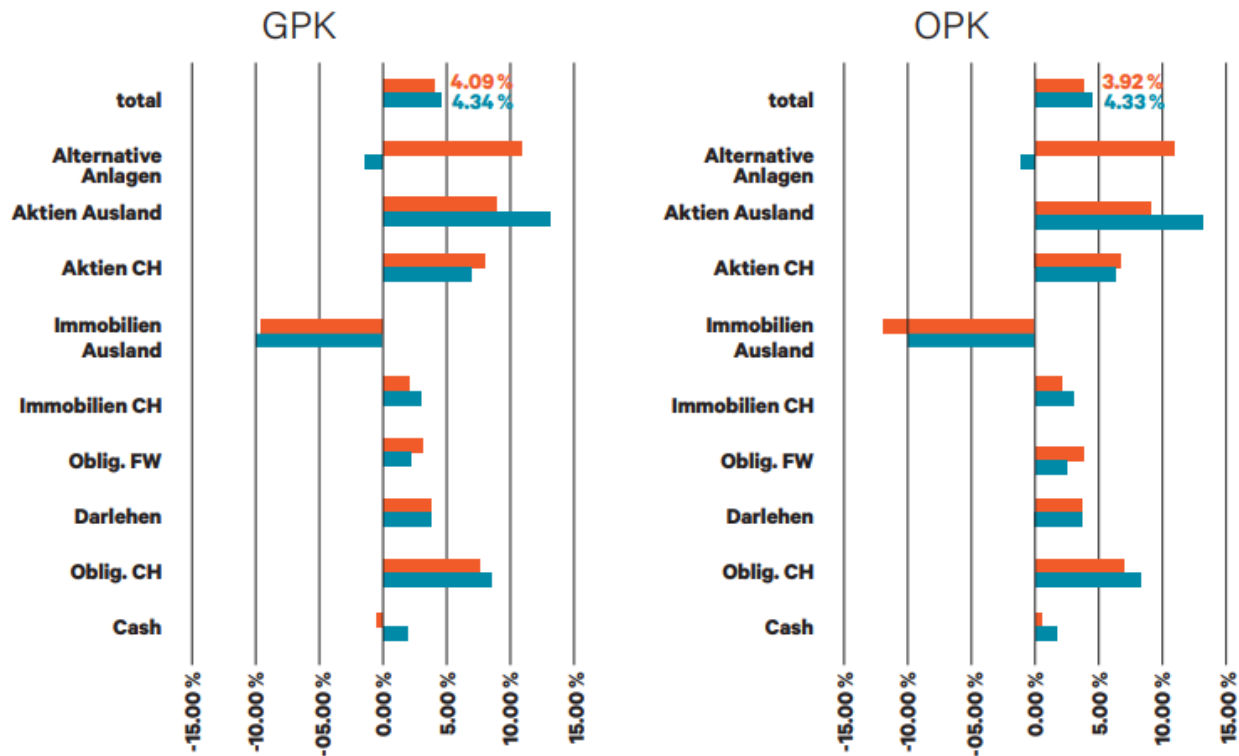
PERFORMANCE
AU 31.12.23

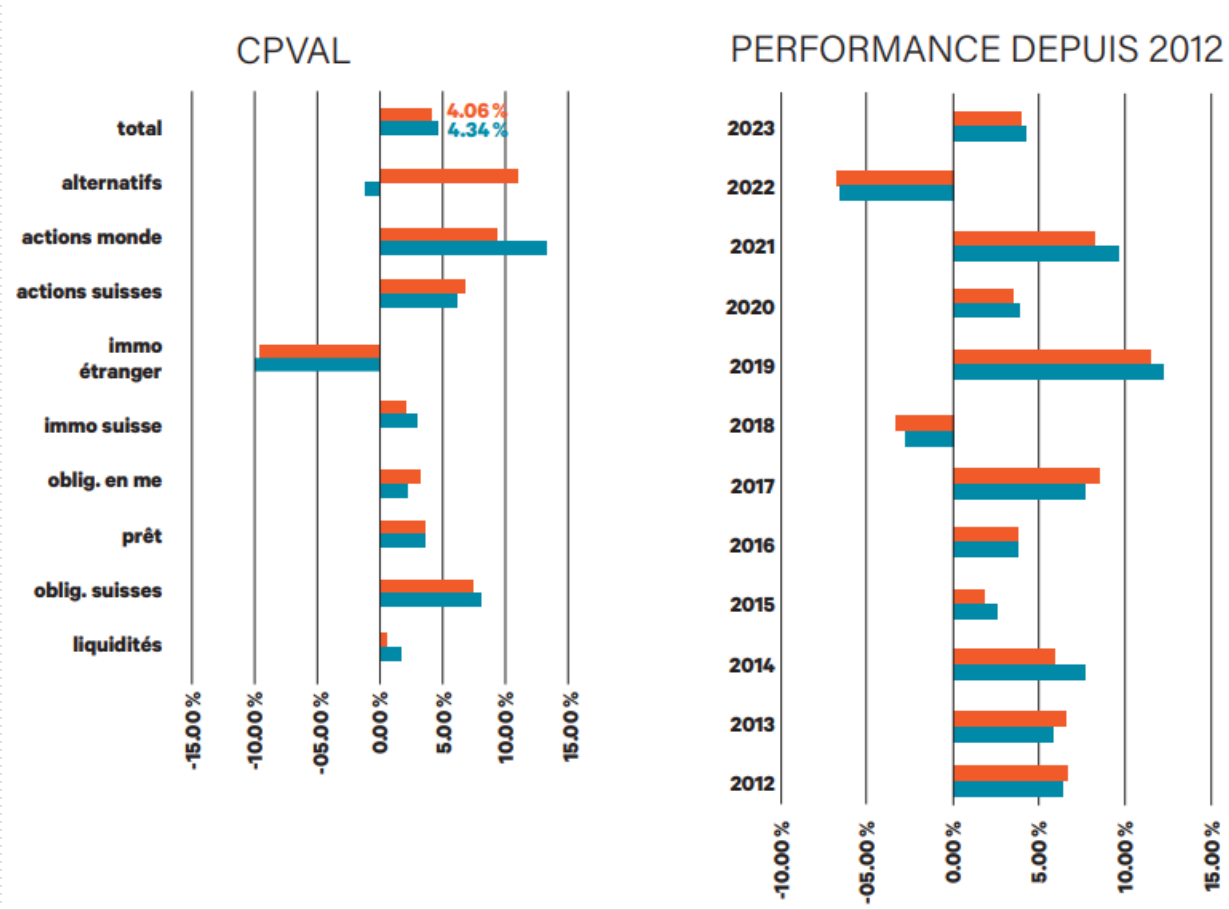
● indice
● portefeuille

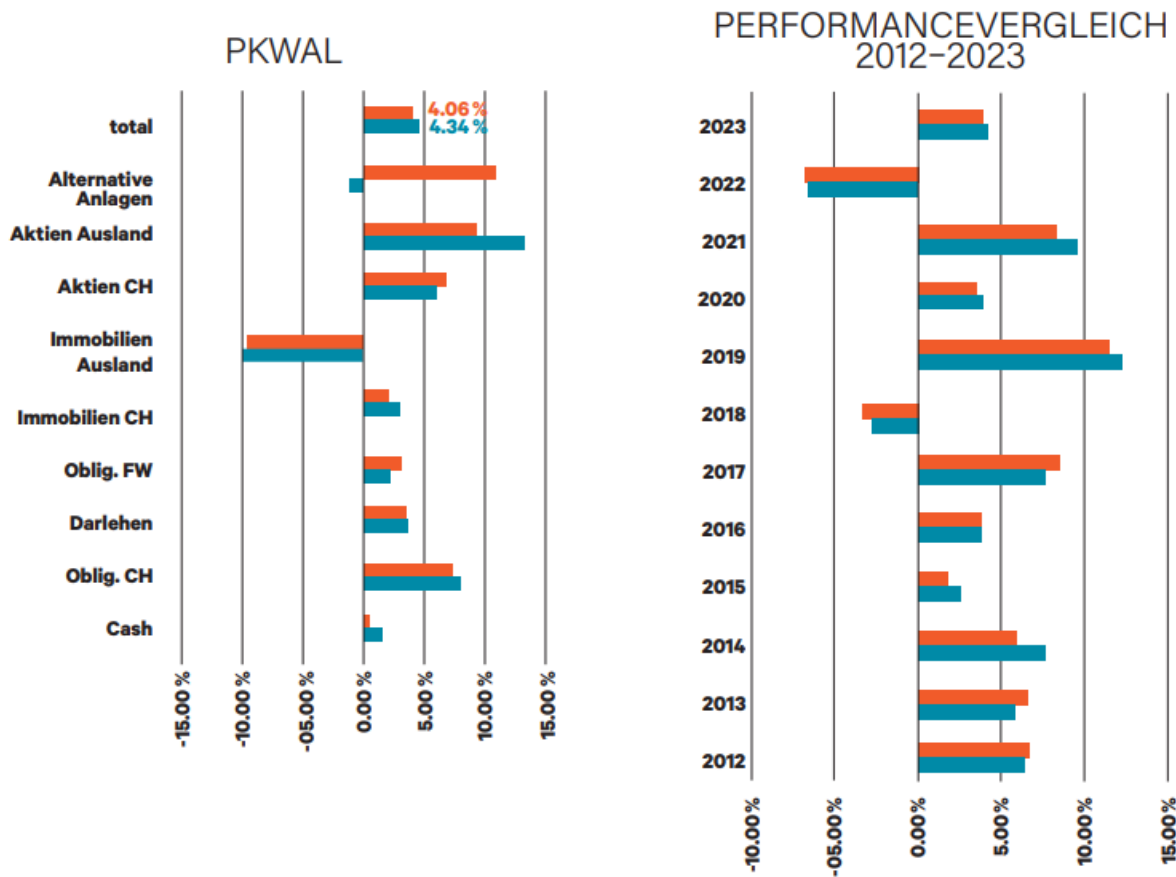


PERFORMANCE
PER 31.12.23

● Referenz
● Portfolio







Performance CPVAL / Performance PKWAL 2023: 4.06%

A titre de comparaison / Zum Vergleich:

Indice UBS : 5.01% (CP/PK > CHF 1 mia)
4.92% (toutes les CP / alle PK)

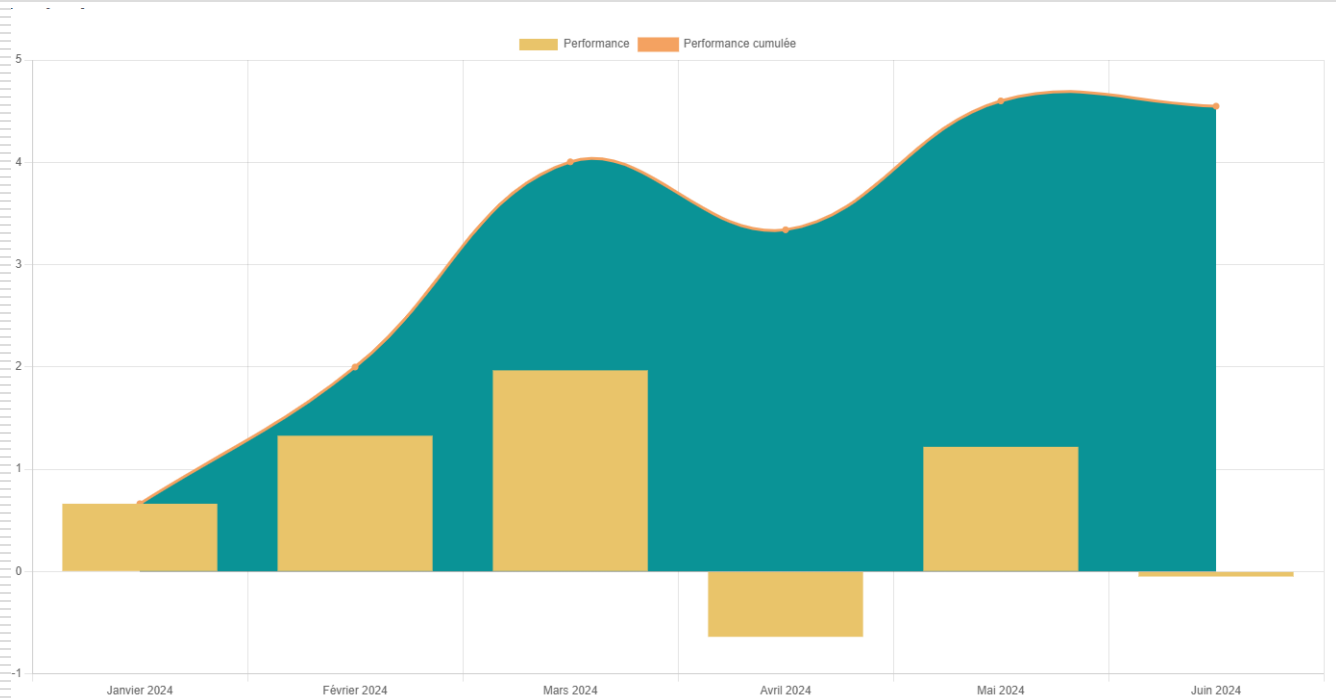
Indice CS: 5.45%

Caisses cantonales: 5.52%
Kantonale Kassen:

CPVAL

Performance YTD au 14 juin 2024
Performance YTD per 14. Juni 2024

CPVAL / PKWAL: +4.55%
Fortune / Vermögen: CHF 7,07 mia (+CHF 280mio)



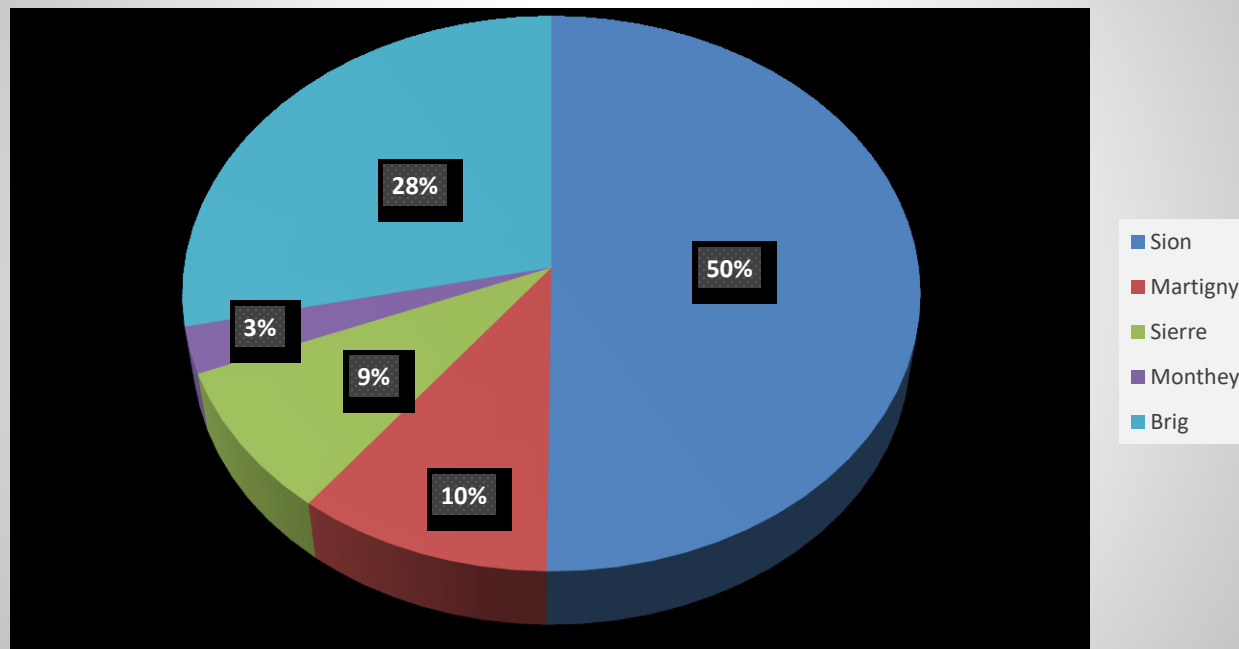
Frais de gestion de fortune	2023 (CHF)
Frais de gestion de fortune facturés et comptabilisés directement	5'114'715
Retours de frais	-493'755
Frais de gestion des immeubles*	814'356
Somme des frais calculés sur la base du TER des placements transparents	12'315'571
Total des frais de gestion de fortune comptabilisés en % des placements transparents	17'750'888 0.263%
Frais de gestion de fortune sans le prêt à l'Etat du Valais	0.362%
* Ce poste comprend tous les honoraires de régie	
* TER: Commission de gestion, de performance, de dépôt, frais d'administration, d'analyse et de service, TVA	
VERMÖGENSVERWALTUNGSKOSTEN PKWAL 2023	2023 (CHF)
Direkt verbuchte Vermögensverwaltungskosten	5'114'715
Kostenrückerstattung	-493'755
Immobilien-Verwaltungskosten*	814'356
TER-Gesamtkosten für Kollektivanlagen	12'315'571
Gesamte verbuchte Vermögensverwaltungskosten in % der transparenten Anlagen	17'750'888 0.263%
Vermögensverwaltungskosten ohne Darlehen an den Staat Wallis	0.362%
* enthält alle Kosten und Steuern betreffend Immobilien	
*TER: Gebühren für Verwaltung, Performance und Depots; Kosten für Administration, Analyse und Dienstleistungen; MwSt.	


Moyenne suisse: 0.49% (Etude Swisscanto)
Durchschnitt Schweiz: 0.49% (Swisscanto-Studie)

- Valeur au 31.12.2023 / Immobilienwert per 31.12.2023:
CHF 387 mio
- Rendement net parc immobilier en 2023 / Nettoertrag Immobilien 2023
0.02% (2022: 4.9%)
- Evaluation selon méthode DCF / Schätzung gemäss DCF-Methode:
-CHF 15 mio (-4.45%)

- Nombre d'appartements en exploitation
Anzahl Wohnungen im Mietstatus: 779
- Nombre d'appartements en projet
Anzahl Wohnungen im Projektstatus: 104

Appartements / Wohnungen





1. Ouverture de l'assemblée – *Eröffnung der Versammlung*
2. Approbation du procès-verbal de l'assemblée 2023
Protokollgenehmigung der Versammlung 2023
3. Prévoyance et comptes 2023
Vorsorgegeschäft und Jahresrechnung 2023
4. Gestion de fortune 2023
Vermögensverwaltung 2023
5. Election d'un nouveau représentant des assurés 2025 - 2027
Wahl eines neuen Versichertenvertreters 2025 - 2027
6. Divers - *Verschiedenes*



Election d'un représentant des assurés Wahl eines Versichertenvertreters

Denis Varrin quittera le Conseil d'administration pour fin 2024.

Denis Varrin verlässt den Verwaltungsrat per Ende 2024.

Election d'un nouveau représentant pour la période 2025-2027.

Wahl eines neuen Vertreters für die Amtszeit 2025-2027.



Election d'un représentant des assurés Wahl eines Versichertenvertreters

Bases légales / Gesetzliche Grundlagen

L'assemblée des délégués élit les représentants des assurés aux Comités de gestion (art. 17 al. 1 LCPVAL).

Die Delegiertenversammlung wählt die Vertreter der Versicherten in den Vorständen (Art. 17 Abs. 1 GPKWAL).

Les membres du Conseil d'administration sont désignés, en règle générale, au sein des membres des Comités de gestion des CP (art. 10 al. 2 LCPVAL).

Die Mitglieder des Verwaltungsrates werden in der Regel aus den Reihen der Vorstände der PK ernannt (Art. 10 Abs. 2 GPKWAL).



Election d'un représentant des assurés Wahl eines Versichertenvertreters

Bases légales / Gesetzliche Grundlagen

La durée du mandat est de 4 ans, renouvelable à concurrence de 12 ans de fonction au maximum. Le mandat des membres élus en cours de période court jusqu'à la fin de la période de fonction (art. 10 al.3 LCPVAL).

Die Dauer eines Mandats beträgt 4 Jahre, erneuerbar bis maximal 12 Jahre. Das Mandat von Mitgliedern, die im Verlauf einer Periode gewählt werden, läuft bis zum Ende der Funktionsperiode (Art. 10 Abs. 3 GPKWAL).



Election d'un représentant des assurés Wahl eines Versichertenvertreterers

Bases légales / Gesetzliche Grundlagen

L'assemblée des délégués élit 5 représentants des assurés aux Comités de gestion et au Conseil d'administration (art. 6 al. 1 règlement assemblée des délégués).

Die Delegiertenversammlung wählt 5 Vertreter der Versicherten in die Vorstände und den Verwaltungsrat (Art. 6 Abs. 1 Reglement betreffend die Delegiertenversammlung).



Election d'un représentant des assurés Wahl eines Versichertenvertreterers

Bases légales / Gesetzliche Grundlagen

Les décisions sont prises à main levée, à la majorité absolue des délégués présents. En cas d'élection, la majorité relative est applicable au deuxième tour (art. 12 al. 4 règlement assemblée des délégués).

Die Beschlüsse erfolgen durch Handerheben. Es entscheidet das absolute Mehr der anwesenden Delegierten. Bei Wahlen gilt im zweiten Durchgang das relative Mehr (Art. 12 Abs. 4 Reglement betreffend die Delegiertenversammlung).



Election d'un représentant des assurés Wahl eines Versichertenvertreters

Bases légales / Gesetzliche Grundlagen

Le scrutin secret est appliqué sur décision du Conseil d'administration ou lorsque le 1/3 des délégués présents le demande (art. 12 al. 5 règlement assemblée des délégués).

Die geheime Abstimmung kann vom Verwaltungsrat oder von einem Drittel der anwesenden Delegierten verlangt werden (Art. 12 Abs. 5 Reglement betreffend die Delegiertenversammlung).



Election d'un représentant des assurés *Wahl eines Versichertenvertreters*

La FMEP ci est autorisée à recommander les représentants des assurés à l'Assemblée des délégués.

Die ZMLP ist ermächtigt, der Delegiertenversammlung Vertreter der Versicherten vorzuschlagen.

La FMEP propose d'élire **M. Mathieu Gachnang**, enseignant au Secondaire I.

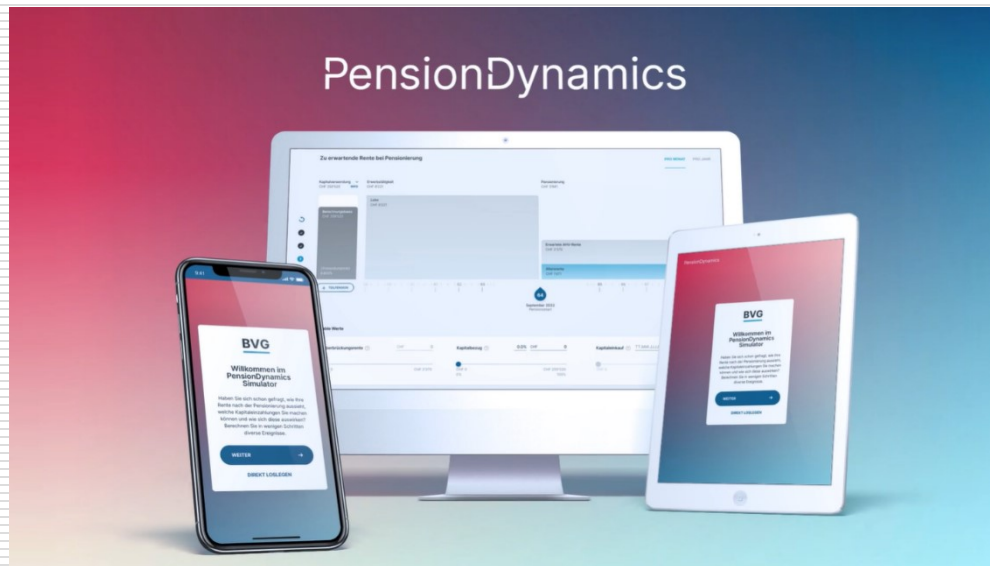
*Der ZMLP schlägt vor, **Herrn Mathieu Gachnang**, Lehrer der Sekundarschule, zu wählen.*

Parole est donnée à M. Darbellay pour la présentation du candidat.
Das Wort geht an Herrn Darbellay zur Präsentation des Kandidaten.



1. Ouverture de l'assemblée – *Eröffnung der Versammlung*
2. Approbation du procès-verbal de l'assemblée 2023
Protokollgenehmigung der Versammlung 2023
3. Prévoyance et comptes 2023
Vorsorgegeschäft und Jahresrechnung 2023
4. Gestion de fortune 2023
Vermögensverwaltung 2023
5. Election d'un nouveau représentant des assurés 2025 - 2027
Wahl eines neuen Versichertenvertreters 2025 - 2027
6. **Divers - *Verschiedenes***

Portail d'assurés (prévue pour automne 2024)





Actualités CPVAL 2024 Aktuelles PKWAL 2024

Stratégie de communication: mise en place jusqu'à juin 2025 Kommunikationsstrategie: Ausarbeitung bis Juni 2025



CP VAL PK WAL PKWAL/OPK – INFO

*** Struktur der Kasse OPK per Ende 2023**

Anzahl Versicherte/Rentner	8'455 / 257	
Bilanzsumme	1'364 Mio. CHF	
Vorsorgeplan	Beitragsprimat	
Leistungsziel	59% des versicherten Gehalts	
Versichertes Gehalt	85% des Bruttogehalts auf 12 Monate	
Beitrag	Arbeitgeber	Arbeitnehmer
Kat. 1/Alter 64/65 Jahre	14.40%	10.85%
Kat. 2/Alter 62/63 Jahre	15.40%	11.60%
Kat. 3/Alter 64/65 Jahre	13.40%	10.10%
		Total
		25.25%
		27.00%
		23.50%

*** Jahresrechnung OPK 2023**

Bilanz	Mio CHF	Passiven	Mio CHF
Aktiven			
Debitoren/Trans. Aktiven	9.4	Kredit/Trans. Pas.	11.7
Kurzfristige Forderungen		9.4	Verpflichtungen
Anlagen	1364.5	Rückst. Zunahme Lebensversicherung	6.1
		Rückst. Kompensationen (Aktive)	136.0
		Rückst. Anpassung Leistungen (Aktive)	0.0
		Rückst. Anpassung Leistungen (Rechtsw.)	0.0
		Rückst. Umwandlungsreserve Aktive	17.3
		Freie Mittel	0.0
		Warteschwangerschaftsreserven	163.4
Total Aktiven	1364.5	Total Passiven	1364.5

Erläuterungen zur konsolidierten Jahresrechnung 2023

Das Jahr 2023 war trotz anhaltender geopolitischer Unsicherheiten geprägt von der Rückkehr zu einer positiven Performance und einem Rückgang der Inflation.

Governance: Stabile Finanzlage mit einem Deckungsgrad von über 100 %

Nach der historisch negativen Performance 2022 konnte die PKWAL mit dem Ergebnis 2023 die 100%-Schwelle beim Deckungsgrad erneut überschreiten. Dieser liegt nun bei 102.14 % für die gesamte Kasse. Die geschlossene Pensionskasse liegt mit einem Deckungsgrad von 99.60 % bei knapp unter 100 %, die offene Pensionskasse bei 113.78 %. Die Kasse zeigt damit, dass sie ein sehr schlechtes Jahr absorbieren kann und dass die vorsichtige, langfristig ausgerichtete Verwaltungskultur weiterhin die gewünschte Stabilität erbringt.

Im Bereich der Vorsorge-Cashflows beliefen sich die insgesamt vereinnahmten Beiträge auf rund CHF 285 Mio. für 13'612 aktive Versicherte. Die



Poursuite de la stratégie ESG

- Evaluation énergétique du parc immobilier
- Mise en application de la GMAO
- Fin de la mise en place de la vision de l'immobilier direct du CA
- Engagement d'un responsable de placement avec, entre autres, comme mission d'analyser la partie placement mobiliers sous l'angle ESG



Poursuite de la stratégie ESG



Mosaik
Z MIÄTU 1½ · 2½ · 3½ · 4½

Des appartements spacieux et lumineux offrant des équipements de qualité supérieur, entouré d'aménagements extérieurs parsemés de verdure. Idéalement situées à proximité immédiate de commerces, restaurants, établissements scolaires, infrastructures sportives, et des terrasses ombragées de la place centrale.

6 fristehendi Gebäude
104 Wonige

KONTAKT

Endi 2025 027 723 51 91

